

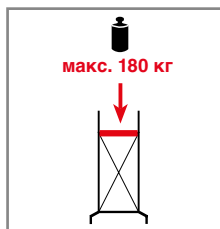
RollTec®

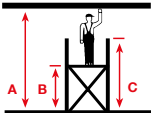
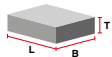
Монтажные подмости

- + Сертификация TÜV/GS, предельная нагрузка 200 кг/м²
- + Быстрая, не требующая инструмента, установка, изделие состо- ит всего лишь из 5 деталей
- + Малые габариты позволяют легко проходить дверные проемы в собранном состоянии
- + Высота платформы регулируется от перекладины к перекладине, что позволяет без проблем использовать изделие на лестничных площадках
- + Идеально подходит для внутренних работ



Для обеспечения безопасности собранной конструкции требуется неукоснительное соблюдение инструкции по сборке и применению



	A макс. (≈)	2,90
	B (≈)	0,90
	C (≈)	1,80
Длина секции, м		1,50
Ширина секции		0,65
Спецификация	Арт. №	710307
Ролик Ø 125 мм	714107	4
Платформа, 1,50 x 0,60 м	711304	1
Вертикальная рама, 1,75 x 0,65 м	715050	2
Диагональная перекладина	712707	1
Горизонтальная перекладина	712806	1
Общий вес, кг		24,0
	Длина (Д, ≈), м	2,05
	Ширина (Ш, ≈), м	0,8
	Глубина (Г, ≈), м	0,14